

## Citi ABD hisselerine tavsiye yükseltti

Citigroup stratejistleri, Orta Doğu'daki çatışmaların yarattığı belirsizliklerin yatırımcıları daha güvenli şirketlere yönlendirdiğini belirterek ABD hisseleri için tavsiyelerini yükseltti. Stratejistler, enerji şokları ve güçlü dolar nedeniyle gelişmekte olan piyasa hisseleri için tavsiyelerini düşürdü. S&P 500'ün yıl sonunda 7.700'e ulaşması beklenirken, karar "taktiksel" olarak nitelendirildi.

## Yatırımcılar dolara karşı temkinli hareket ediyor

BoFa, Nisan 2026'da yaptığı küresel fon yöneticileri anketi, yatırımcıların ABD dolarındaki güçlenmeye şüpheyle yaklaştığını gösterdi. İran savaşı sonrası kısa pozisyonlar kapatılsa da kalıcı yükseliş beklentisi oluşmadı. Katılımcıların çoğu, büyüme endişelerinin enflasyon korkularını aştığını ve Fed'in gevşek para politikası izleyeceğini düşünüyor. Ayrıca faizlerin zirveye ulaştığına dair görüş birliği artarken, doların zamanla zayıflayacağı öngörülüyor.

## ABD'de ÜFE beklenti altında gerçekleşti

ABD'de Mart ayında üretici fiyat endeksi aylık %0,5 artarak beklentilerin (%1,1) altında kaldı. Yıllık üretici enflasyonu %4'e yükseldi, ancak %4,6 beklentisinin gerisinde gerçekleşti. Şubat ayında yıllık artış %3,4'tü. Çekirdek üretici enflasyonu aylık %0,2 ile %0,4 beklentisinin altında kaldı; yıllık çekirdek enflasyon ise %3,6 ile %3,8 tahmininin gerisinde kaldı. Veriler, savaşın etkilerine rağmen enflasyonist baskıların sınırlı olduğunu gösteriyor.

## IMF, Türkiye'nin büyüme tahminini revize etti

IMF, Nisan 2026 Dünya Ekonomik Görünüm raporunda Türkiye'nin büyüme tahminini %3,7'den %3,4'e indirdi. Revizyonun nedeni 2025'te düşük büyüme ve artan enerji fiyatlarının baskısı olarak açıklandı. 2027'de büyümenin %3,5 olacağı öngörülüyor. Enflasyonun 2025'te %34,9'dan 2026'da %28,6'ya, 2027'de %21,4'e gerilemesi bekleniyor. İşsizlik oranı 2025 ve 2026'da %8,3, 2027'de %8,7 olarak tahmin edildi. Cari açık ise GSYH'nin %-2,8 seviyesinde öngörülüyor.

## Türkiye ve dünyada gündem

Bugün Türkiye'de bütçe verileri küreselde ise Euro Bölgesi sanayi üretimi verileri izlenecek.

# Ekonomi Güncesi

15 Nisan 2026 - Çarşamba

Sena Karadağ

sena.karadag@albarakaturk.com.tr

## Piyasa Verileri

Döviz Kurları	14.Nis	Değişim
USD/TL	44,73	0,09%
Euro/TL	52,78	0,41%
Sepet/TL	48,75	0,26%
Euro/USD	1,18	0,31%
Dolar Endeksi	98,12	-0,25%

Pay Piyasaları	14.Nis	Değişim
Dünya Borsaları	1.055	1,39%
S&P 500	6.967	1,18%
Euro Stoxx	5.985	1,35%
DAX	24.044	1,27%
Shanghai	4.027	0,95%
Gelişmekte Olan Ülkeler	1.565	1,89%
BİST - 100	14.202	1,02%
BİST - Bankacılık Endeksi	17.707	0,37%
Albaraka Türk	9,06	1,91%

Tahvil Piyasaları	14.Nis	Değişim
TR 2 Yıllık	39,64	-0,10%
TR 10 Yıllık	32,23	-0,92%
TR 10 Yıllık Eurobond	6,96	-1,54%
ABD 2 Yıllık	3,74	-0,72%
ABD 10 Yıllık	4,25	-1,06%
Almanya 2 Yıllık	2,54	-4,00%
Almanya 10 Yıllık	3,02	-2,20%

Emtia Fiyatları	14.Nis	Değişim
Brent (USD/Varil)	94,79	-4,60%
Altın (USD/Ons)	4841,75	2,14%
Gram Altın	6963,65	2,23%

Risk Göstergeleri	14.Nis	Değişim
TR CDS 5 Yıllık	230,14	-3,58%
VIX	18,36	-3,97%

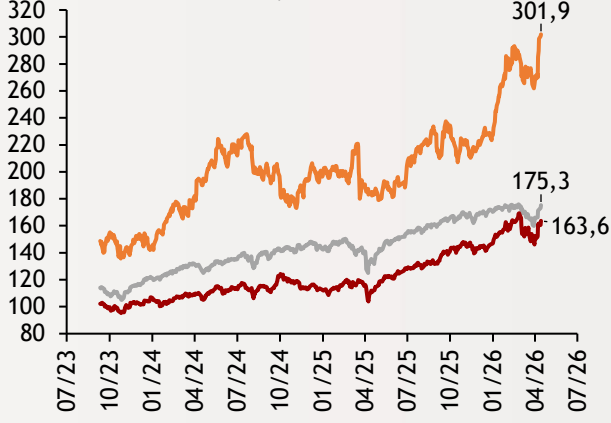
# Ekonomi Güncesi

15 Nisan 2026 - Çarşamba

## Borsa Endeksleri

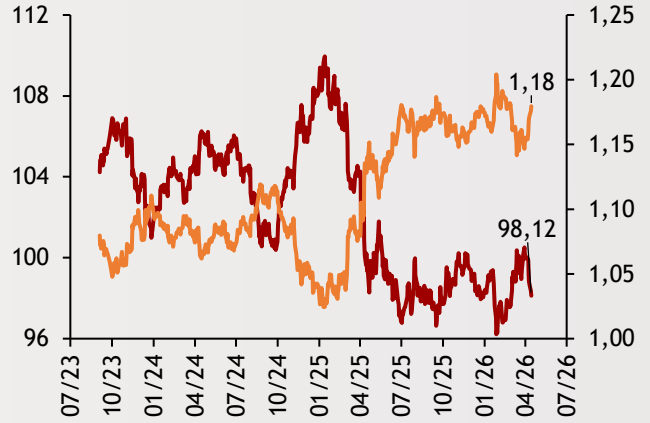
(MSCI, 30.12.2022 = 100)

— Dünya  
— Türkiye  
— Gelişmekte Olan Ülkeler



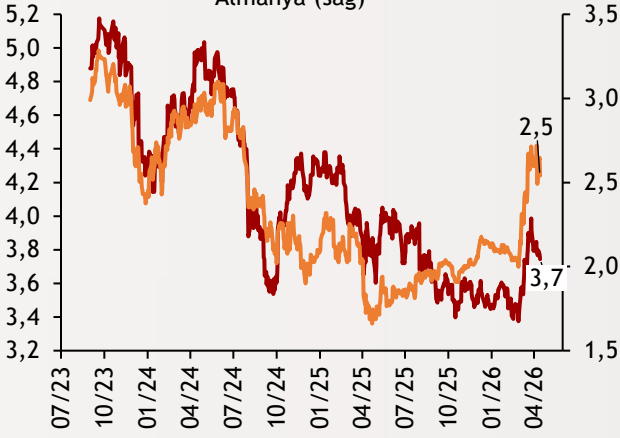
## Dolar Endeksi ve Euro/Dolar

— Dolar Endeksi (sol)  
— Euro/Dolar (sağ)



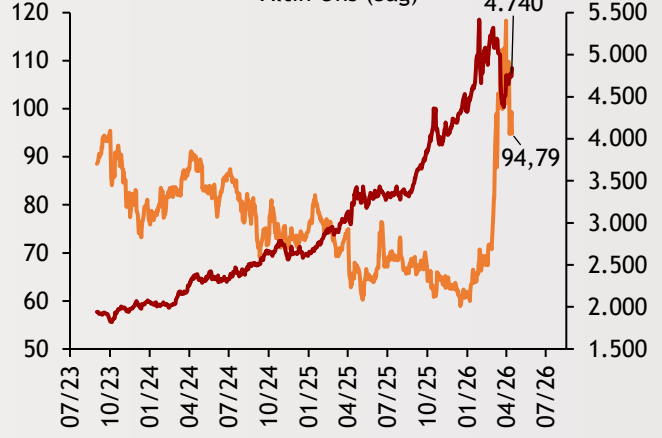
## 2 Yıllık Tahvil Getirileri (%)

— ABD (sol)  
— Almanya (sağ)



## Altın ve Petrol Fiyatları

— Brent Petrol Varil (Sol)  
— Altın Ons (Sağ)



Tarih ve Saat	Ülke	Dünya ve Türkiye Ekonomisinde Gündem	Dönem	Beklenti	Önceki Veri
15.04.2026	Japonya	Çekirdek Makine Siparişleri (Aylık Değişimler)	Şubat	-1,00%	-5,50%
15.04.2026	Fransa	Yıllık Tüketici Enflasyonu	Mart	1,70%	1,70%
15.04.2026	Euro Bölgesi	Sanayi Üretimi (Yıllık Değişimler)	Şubat	-1,50%	-1,20%
15.04.2026	ABD	Empire State İmalat Sanayi Aktivite Endeksi	Nisan	--	-20,00%
15.04.2026	ABD	İthalat Fiyatları (Aylık Değişimler)	Mart	--	1,30%
15.04.2026	ABD	İhracat Fiyatları (Aylık Değişimler)	Mart	--	1,50%
15.04.2026	ABD	Net Uzun Vadeli Tahvil Alımları (Milyar Dolar)	Şubat	--	15,50
15.04.2026	Türkiye	Merkezi Yönetim Bütçe Dengesi (Milyar TL)	Mart	--	24,40

Burada belirtilen bilgiler güvenilirliğine ve doğruluğuna inanılan kaynaklardan, okuyucuyu bilgilendirmek amacıyla derlenmiştir. Resmi kaynaklardan alınan bilgilere dayalı yapılan yorumlar ve tahminler, o tarihteki kanımızı yansıtmaktaysa da bu bilgiler, hiçbir şekilde yatırım danışmanlığı faaliyeti olarak değerlendirilemeyecektir. Söz konusu kaynaklardaki hata ve eksikliklerden ve bu bilgilerin kullanılmasından doğabilecek zararlardan dolayı, Albaraka Türk Katılım Bankası A.Ş. hiçbir sorumluluk kabul etmez. İşbu rapor içerisindeki bilgilere ait telif hakkı Bankamıza ait olup, üçüncü kişilerce izinsiz kullanılamaz, çoğaltılamaz veya kopyalanamaz.